



REPUBLIKA HRVATSKA
VARAŽDINSKA ŽUPANIJA



GRAD VARAŽDIN
www.varazdin.hr · e-mail: vgradin@varazdin.hr

GRADONAČELNIK

KLASA: 302-01/13-01/12
URBROJ: 2186/01-01-13-2
Varaždin, 1. listopada 2013.

GRADSKO VIJEĆE
GRADA VARAŽDINA

PREDMET: IZVJEŠĆE O RADU TD RAZVOJNA AGENCIJA SJEVER DAN D.O.O
VARAŽDIN ZA 2012. GODINU

Sukladno članku 63. i 65. Statuta Grada Varaždina ("Službeni vjesnik Grada Varaždina" broj 5/09, 1/12 i 2/13) Gradskom vijeću Grada Varaždina, dostavlja se **Izvješće o radu TD Razvojna agencija Sjever DAN d.o.o. Varaždin za 2012. godinu**. Predlaže se Gradskom vijeću Grada Varaždina da navedeno Izvješće razmotri i prihvati u predloženom tekstu.


Objasnenja će prema potrebi davati: GORAN HABUŠ – gradonačelnik Grada Varaždina i NADA BENGARI - privremena pročelnica Upravnog odjela za gospodarstvo, turizam i međunarodnu suradnju Grada Varaždina.

Prilog: Izvješće



2186/01 - GRAD VARAŽDIN

Primljeno:	4. 7. 2013.		
Klasifikacijska oznaka	Org. jed.		
Urudžbeni broj	Pril.	Vrij.	
- 13 - 11			



DAN

DEVELOPMENT AGENCY NORTH

Izvješće o poslovanju

Razvojne agencije Sjever - DAN d.o.o.

01.01. do 31.12. 2012. g. i

Prijedlog plana rada i prihoda za 2013. g.

Varaždin, lipanj 2013.

Uvodne napomene – osnovni podaci o tvrtki

Razvojna agencija Sjever- DAN utemeljena je Društvenim ugovorom čiji su osnivači (nakon njegovih izmjena i dopuna) sljedeći gradovi:

- 1.1. Grad Varaždin
- 1.2. Grad Bjelovar
- 1.3. Koprivnički poduzetnik d.o.o. Koprivnica
- 1.4. Grad Virovitica

Pravni oblik je društvo s ograničenom odgovornošću. Predsjednik Uprave društva je dr. sc. Miljenko Ernoić. Sjedište društva je u Varaždinu, Trg bana Josipa Jelačića 17. U gradovima Koprivnica, Bjelovar i Virovitica nalaze se uredi Agencije. Obavljanje računovodstvenih poslova povjereno je RKB-Računovodstveno knjigovodstvenom birou u Varaždinu, Vrazova ul. 10 – vlasnica Jadranka Đerahović, dipl. oec.

Vizija agencije je postati vodeća razvojna agencija u svojoj domeni koja respektira sustav neovisan o političkoj situaciji, pojedincima i trenutačnim kretanjima u okruženju te postati agencija koja razvija i specijalizira tematske cjeline kako bi se racionalno koristili resursi u Regiji.

Misija djelovanja Agencije jest osiguranje održivog povećanja životnog standarda za sve građane regije sjeverozapadne Hrvatske, aktivno djelovati na privlačenju sredstava iz domaćih i EU fondova, kao i stranih investicija, te zajedničkom suradnjom s drugim subjektima u regiji stvoriti plodnu poduzetničku klimu.

Ciljevi djelovanja Agencije su:

- Pisanje projektnih prijedloga za financiranje iz EU fondova,
- Koordinacija i pomoć pri apliciranju projekata na natječaje EU fondova,
- Upravljanje projektima financiranim iz EU fondova,
- Regionalni razvoj i zaštita okoliša,
- Privlačenje stranih direktnih i domaćih ulagača,
- Stvaranje i upravljanje tematskim poslovnim zonama,
- Stvaranje pozitivne klime za ulaganje,
- Stvaranje regionalnih i međunarodnih mreža visokih učilišta,
- Stručno obrazovanje i cijeloživotno učenje.

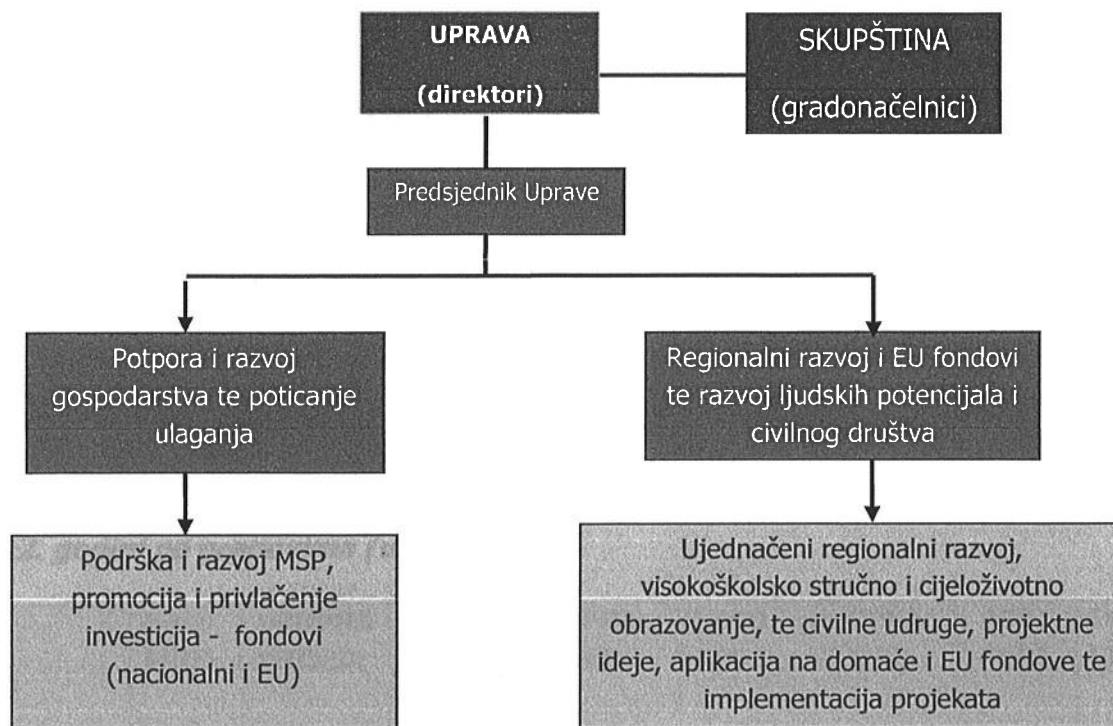
2. Struktura zaposlenih

U Razvojnoj agenciji Sjever, na dan 31.12.2012. godine ukupno je angažirano 13 djelatnika u radnom odnosu (Tablica 1). Osim navedenih postoji mreža vanjskih suradnika koji će se angažirati po potrebi u Agenciji ovisno o implementaciji projekata i nedostatku vremena vlastitih djelatnika.

Tablica 1. Popis zaposlenika Agencije

No	Ime i prezime	Radno mjesto	Status
1.	Dr.sc. Miljenko Ernoić	Predsjednik Uprave	NEODREĐENO
2.	Biserka Zamostni, dipl.oec	Voditelj projekata	NEODREĐENO
3.	Marin Šipek, dipl.pol.	Voditelj projekata	NEODREĐENO
4.	Vanja Skok, dipl.oec	Stručni suradnik	NEODREĐENO
5.	Nikolina Žigmund, dipl.oec	Stručni suradnik	NEODREĐENO
6.	Snježana Kalajdžija, dipl.oec	Stručni suradnik	NEODREĐENO
7.	Ivana Kezelj	Poslovna tajnica	NEODREĐENO
8.	Marko Horvat, oec.	Stručni suradnik	NEODREĐENO
9.	Tihana Prepelec, dipl.oec.	Voditelj projekata	NEODREĐENO
10.	Ivan Jelić, dipl.oec	Stručni suradnik	NEODREĐENO
11.	Andrea Posarić, bacc.	Stručni suradnik	NEODREĐENO
12.	Dijana Stiblik, dipl. oec.	Stručni suradnik	NEODREĐENO
13.	Helena Hečimović, prof.	Stručni suradnik	ODREĐENO – prema ugovoru s gradom Koprivnicom

Slika 1. Organizacijska shema Agencije



SJEDIŠTE (POSLOVNI PROSTOR) AGENCIJE

Poslovni prostor kojeg Agencija koristi sada iznosi 78 m² a nalazi se na adresi, Trg bana Josipa Jelačića 17 u Varaždinu. Za navedenio prostor plaćaju se režijski troškovi te samo troškovi pričuve i održavanja koji iznose 400 kn/mjesečno, bez PDV-a. Osim toga Agencija koristi i poslovne prostore u gradovima osnivačima bez naknada.

3. Poslovni i financijski rezultati za I. – XII. 2012. godine

PROJEKTNE AKTIVNOSTI AGENCIJE U 2012. GODINI

U sljedećoj tablici (br.2) dajemo ukupni prikaz projekata koji su prijavljivani ili implementirani u 2012. godini iz koje je vidljivo da je ukupna vrijednost projekata više od 196 milijuna kuna kuna od čega se na tržište odnose projekti ukupne vrijednosti veće od 107 milijuna kuna. Gledano prema broju projekata većina je rađena za potrebe razvoja civilnog društva i gradova osnivača što čini prihod DAN-a po osnovi sufinanciranja od strane gradova osnivača i sudjelovanja u projektima EU.

Tablica 2. Ukupni pregled i vrijednost projekata Agencije u 2009., 2010., 2011. i 2012. godini po gradovima (u mil. KN)

GRAD	BROJ PROJ.	UKUPNA VRIJED.	BROJ PROJ.	UKUPNA VRIJED.	BROJ PROJ.	UKUPNA VRIJED.	BROJ PROJ.	UKUPNA VRIJED.
	2012.		2011.		2010.		2009.	
BJELOVAR	22	10.33	23	7.80	13	1.57	11	0.52
VIROVITICA	11	11.11	32	9.01	8	8.86	17	13.62
KOPRIVNICA	10	30.10	9	6.82	5	3.24	4	2.65
VARAŽDIN	20	37.79	28	32.70	14	27.52	23	27.78
Ukupno	63	89,33	92	56.35	40	41.19	45	44.56
TRŽIŠTE	35	107.32	23	92.18	14	69.72	16	90.15
Sveukupno	98	196.65	115	148.53	54	110.91	61	134.72

U odnosu na 2010. godinu razvidan je značajan porast broja projekata, što znači da je unatrag dvije godine bilo raspisano dosta natječaja, te da je sve bolja suradnja između institucija kojima su vlasnici ili osnivači naši gradovi i agencije.

U daljnjim tablicama dati ćemo detaljniji prikaz projekata, programa i ostalih aktivnosti koje je Agencija obavljala tijekom protekle godine.

POSLOVANJE NA TRŽIŠTU

Agencija ostvaruje prihode na tržištu od aktivnosti pružanja usluga u poslovnom okruženju kao što su:

- Izrada projektnih prijave na nacionalne fondove za vanjske klijente
- Investicijske studije za vanjske klijente
- Poslovni planovi za vanjske klijente
- Marketinški planovi za vanjske klijete
- Projekti strateškog planiranja razvoja JLS-ova
- Konzultantske usluge za vanjske korisnike
- Organiziranje seminara, edukativnih radionica i sl.

Tablica 3. Projekti i aktivnosti, te prihodi ostvareni djelovanjem na tržištu 2012.

No	Naziv projekta	Namjena	Status	Krajnji korisnik	Vrijednost projekata – kn	Prihod DAN –kn
1.	Predinvesticijska studija NOVI GRAD	BiH	U izradi	Općina Novi Grad BiH	3.000.000,00	36.505,00
2.	Jačanje konkurentnosti	IPA 3C	PREDANO	OTK d.o.o.	1.500.000,00	5.000,00
3.	Jačanje konkurentnosti	Ministarstvo poljoprivrede	PREDANO	OTK d.o.o.	1.200.000,00	3.000,00
4.	Jačanje konkurentnosti	Ministarstvo poljoprivrede	PREDANO	Autopri., ugostit. i trgovina M. Ris	540.000,00	1.500,00
5.	Jačanje konkurentnosti	IPA 3C	PREDANO	Agro favorit d.o.o.	2.000.000,00	5.000,00
6.	Investicijska studija - poslovna zona	MINPO	PREDANO	Općina Pakoštane	3.000.000,00	13.000,00
7.	Prezentacija - radionica IPARD	IPARD	Odrađeno	Općina Pakoštane		2.000,00
8.	Kanalizacija Preko	IPARD 301	U izgradnji	Općina Preko	6.529.200,00	14.000,00
9.	Kanalizacija Pakoštane	IPARD 301	U izgradnji	Općina Pakoštane	6.200.000,00	18.000,00
10.	Kanalizacija Drnje	IPARD 301	Pred Memorandumom	Općina Drnje	6.002.310,00	34.900,00
11.	Farma koka nesilica	IPARD 101	Završena	Samita commerce	3.363.000,00	36.006,37
14.	Farma koka nesilica	IPARD 101	Pred isplatom	Garo d.o.o.	4.708.562,00	isplata u 2013.
17.	Oprema za korijenasto povrće	IPARD 101	Završen	OPG Košić	550.000,00	2.540,00
18.	Oprema za povrće	IPARD 101	Prijavljen	OPG Cafuk Jurica	2.550.000,00	10.950,00
19.	Farma pilića	IPARD 101	Prijavljen	OPG Magdalenić	3.085.993,00	10.950,00
20.	Trajni nasad oraħa	IPARD 101	1.Prijava	OPG Mucko Emil	2.500.000,00	10.950,00
21.	Farma koka nesilica - oprema	IPARD 101	Nova inv.	Samita commerce	3.500.000,00	10.950,00
22.	Svinjogojska farma	IPARD 101	Priprema nove inv.	GLAD d.o.o.	6.500.000,00	10.950,00

23.	Solarna elektrana	IPARD 302	Prijavljen	E-SOLAR d.o.o.	4.500.000,00	10.950,00
24.	Solarna elektrana	IPARD 302	U izradi	Panonia Pig d.o.o.	3.000.000,00	10.950,00
25.	Solarna elektrana	IPARD 302	U izradi	OPG Mario Pleh	650.000,00	10.950,00
26.	Solarna elektrana	IPARD 302	U izradi	BT Solar	6.500.000,00	10.950,00
27.	Solarna elektrana	IPARD 302	U izradi	Kircek energy	24.000.000,00	10.950,00
28.	Solarna elektrana	IPARD 302	U izradi	MBS d.o.o	937.000,00	5.000,00
29.	Konzalting	MINGORP	Odrađeno	Općina Pakoštane		800,00
30.	Sportsko rekr. centar	IPARD 302		Stolarija Premuš	4.500.000,00	10.950,00
31.	Jačanje konkurentnosti	IPA 3C	predano	PG Orehovec	2.500.000,00	5.000,00
32.	Jačanje konkurentnosti	IPA 3C	predano	BOMARK PAK d.o.o.	3.500.000,00	5.000,00
33.	Jačanje konkurentnosti	MINGORP	predano	NET d.o.o.	450.000,00	7.016,70
34.	KONZALTING	MINGORP		Mali i srednji poduz.		250.000,00
35.	Potpoma manifestacijama	MP-APRR	Završeno	DAN i Gradska tržnica	50.000,00	10.000,00
UKUPNO:					107.316.065,00	574.718,07

U 2012. godini planirano je ukupno zaraditi na tržištu 415.400,00 kuna od projekata za vanjske klijente i 150.000 kuna od MINPO-a što ukupno iznosi 565.400,00 kuna. Ukupni prihod od tržišta ostvaren je u iznosu od oko 574.218,00 kuna, tako da je plan realiziran nešto iznad očekivanog iznosa. Na žalost jedan dio naših klijenata nije zbog sve teže investicijske klime u Hrvatskoj bio u mogućnosti realizirati svoju investiciju u tijeku 2012. godine iako je bilo sasvim realno očekivati da će oni uspijati završiti svoje projekte. Iz tablice je vidljivo da smo ukupno provodili i prijavljivali u 2012. godini 35 projekata što je u odnosu na 2011. godinu za 1/3 više, a da su prihodi ostali gotovo isti. Drugim riječima obavljen je veći obujam posla a finacijski rezultat je neznatno veći. Kako je krajem godine raspisan natječaj za IPARD sredstva koji je omogućio povrat investicije za solarne elektrane tako da smo uspjeli nadomjestiti manjak ostvaren nerealizacijom investicija od strane ranije ugovorenih projekata. Ovdje valja napomenuti da je povećan i prihod od MINPO-a namijenjen poduzetničkim potpornim institucijama za 100.000,00 kuna više od planiranog, te da smo tijekom 2012. godine imali izraženu aktivnost na provedbi programa potpora malim i srednjim poduzetnicima.

Dva IPARD projekta neće biti završena, a radi se i o investitorima koji nisu podmrili svoje financijske obaveze prema agenciji. Prema jednom je pokrenut postupak za ovrhu, dok s drugim pokušavamo postići dogovor oko naplate. Ukupna vrijednost potraživanja iznosi 21.907,00 kuna.

PROJEKTI ZA GRADOVE U 2012. GODINI (po gradovima)

U nastavnim tablicama nalazi se pregled projekata koje smo prijavljivali ili provodili u 2012. godini kao i oni koji su završeni ili smo dobili obavijest o rezultatima evaluacije. Sično kao i u prošloj godini došlo je do pomicanja predviđenih rokova za raspisivanje pojedinih natječaja, posebno u dijelu IPA IV programa.

Tablica 4. Projekti koji su završeni, provedeni ili prijavljivani u 2012. godini na području grada Bjelovara

Red br.	Naziv projekta	Namjena	Status	Krajnji korisnik	Uk. vrijed. projekata – kn
1	Informatika mijenja mogućnosti	Informatičko opismenjavanje slijepih osoba	Završeno	Udruga slijepih Bjelovar	18.900,00
2	Strategija izjednačavanja mogućnosti za OSI grada Bjelovara	Izrada strategije	Završeno	Grad Bjelovar	20.000,00
3	Rampa za osobe s invaliditetom - MO Stjepan Radić	Sufinanciranje projekata pristupačnosti objekta osoba s invaliditetom	Odbijeno	Grad Bjelovar	26.397,50
4	Bjelovarska nedjelja uz caricu	Program dodjele bespovratnih sredstava manifestacijama 2012.	Odbijeno	Grad Bjelovar	34.510,00
5	Keramičko opločenje Gradskog bazena	Poticanja razvoja turizma na turistički nerazvijenim područjima	Odbijeno	Grad Bjelovar	88.882,50
6	Rekonstrukcija sportske dvorane i dogradnja kino dvorane	Poticanje regionalne infrastrukture i gospodarstva te razvoj potpomognutih područja	Odbijeno	Grad Bjelovar	500.000,00
7	Rekonstrukcija i izgradnja pješačko - biciklističke staze Križevačka cesta -	Poticanje regionalne infrastrukture i gospodarstva te razvoj potpomognutih područja	Odbijeno	Grad Bjelovar	250.000,00
8	Robne marke sireva Bjelovarske regije	"Inovativni turizam"	Odbijeno	Grad Bjelovar	200.000,00
9	MULTIFUNKCIONALNA DVORANA	Program "Korak više"	Evaluacija	Grad Bjelovar	300.000,00
10	Dan Grada Bjelovara i Dan bjelovarskih branitelja	Program "Korak više"	Evaluacija	Grad Bjelovar	65.000,00
11	Božićni gala koncert	Program "Korak više"	Evaluacija	Grad Bjelovar	50.000,00

12	Green Thinking P&B	IPA CBC BH-HR	Odbijen	Grad Bjelovar	4.425.000,00
13	Od Otkosa do Oluje	Izdavačka djelatnost na tematiku Domovinskog rata	Odobreno	Udruga Hrvatskih ratnih veterana BBŽ	15.000,00
14	Djeca ratnog djetinjstva	Projekti očuvanja vrijednosti Domovinskog rata	Provodi se	Udruga obitelji poginulih branitelja DR BBŽ	25.000,00
15	Susret klubova liječenih alkoholičara i njihovih obitelji	Suzbijanje ovisnosti	Odobreno	Zajednica liječenih alkoholičara BBŽ	15.000,00
16	Prevencijom do zdravlja	Suzbijanje ovisnosti	Odbijeno	Klub liječenih alkoholičara Bjelovar	100.000,00
17	"WoME" – Win of Multiple Efforts	Od ideje do projekta	Odobreno	DMS i UDPNHBDR-BBŽ	10.048,41
18	"WoME" – Win of Multiple Efforts (Pobjeda višestrukih napora)	IPA IV- Poboljšanje pristupa tržištu rada ugroženih skupina	Odbijeno	Društvo multiple skleroze	1.018.210,23
19	"Business S.O.S."	IPA IV- Lokalne inicijative za poticanje zapošljavanja	Odbijeno	Grad Bjelovar	754.229,80
20	"WOO" - Window of opportunity (Prozor šansi)	IPA IV- Lokalne inicijative za poticanje zapošljavanja (Lot.1)	Odbijeno	Društvo multiple skleroze	754.229,80
21	Be Informed-Be Included – BI Bi	IPA INFO 2011	Odbijeno	DAN d.o.o.	448.760,62
22	„WoME“-Win of multiple efforts	IPA IV-Broadening the network of social service sin the community	Napisano – ceka se objava natječaja	Društvo multiple skleroze	1.659.305,56
UKUPNO: 22					10.330.162,56

Izvor: Baza projekata Razvojne agencije Sjever – DAN d.o.o.

Tablica 5. Projekti koji su završeni, provedeni ili prijavljivani u 2012. godini na području grada Koprivnice

Red br.	Naziv projekta	Namjena	Status	Krajnji korisnik	Uk. vrijedn. projekata – kn
1	Dnevni boravak	IPA IV – socijalna uključenost	Nije prošao	Udruga za pomoć osobama sa mentalnom retardacijom	894.000,00
2	Jazz festival	Potpora EU festivalima	U pripremi	Jazz klub Koprivnica	75.000,00
3	Romski festival	Sorosova zaklada	U pripremi	Udruga Roma Koprivnica	75.000,00
4	CivitasDyn@mo	FP7- održivost	Odobren	Grad Koprivnica	6.900.000,00
5	Cycle in the network	IPA II HU/HR	Odobren	Grad Koprivnica	14.990.000,00
6	EU4YOU	IPA INFO	Evaluacija	Grad Koprivnica	525.000,00
7	Bicycle oasis	IPA II HU/HR	Odobren	Grad Koprivnica	4.500.000,00
8	SUPREME	IEE- izrada SUMP-a	Nije prošao	Grad Koprivnica	925.700,00
9	Civitas Capital	FP7	U izradi	Grad Koprivnica	Nepoznat iznos
10.	EDUTECH	IPA II HU/HR	Odobren	Grad Koprivnica	1.212.000,00
UKUPNO: 10					30.096.700,00

Izvor: Baza projekata Razvojne agencije Sjever – DAN d.o.o.

Tablica 6. Projekti koji su završeni, provedeni ili prijavljivani u 2012. godini na području grada Varaždina

Red. br.	Naziv projekta	Namjena	Status	Krajnji korisnik	Vrijednost projekata – kn
1.	City volunteers	IPA SI-HR	U implementaciji	Grad Varaždin	4.417.252,63
2.	EU-CAMP	EACEA	Evaluacija	Grad Varaždin	637.500,00
3.	In-house assistance	Global fund for Women	Odbijeno	Udruga H2C	63.670,00
4.	FUSION	US Embassy	Odbijeno	Udruga H2C	58.450,00
5.	DRUŠTVENA INTEGRACIJA GRUPA OD SPECIFIČNE DRUŠTVENE BRIGE	IPA SI-HR	Evaluacija	DAN d.o.o.	1.486.672,80
6.	STOP & TASTE	IPA SI-HR	Evaluacija	TZ Varaždinske županije	5.396.265,00
7.	Equal educational opportunities for children with disability	IPA CSOs Partnership Programme Western Balkans	Odbijeno	Zelena mreža Varaždinske županije	6.000.000,00
8.	ACTIVE	IPA IV - HRD	Prošao CN	Grad Varaždin	1.987.500,00
9.	INSIDE	IPA INFO	Evaluacija	HZZ Varaždin	600.000,00
10.	MOK-MOC	IPA IV - HRD	Odbijeno	DAN d.o.o.	1.125.000,00
11.	M1C	IPA IV - HRD	Odbijeno	HZZ Varaždin	1.650.000,00
12.	E-LAB	IPA IV - HRD	Odbijeno	POU Varaždin	1.072.500,00
13.	INDIGO GREEN	IPA IV - HRD	Prihvaćeno	DAN d.o.o.	1.185.000,00
14.	Obrazovanje u poduzetništvu	MINPO	Odbijeno	POU Varaždin	400.000,00
15.	In-house assistance	Opportunity fund	Evaluacija	Udruga H2C	61.794,23
16.	Local partnership for employment strengthening (LPES)	IPA IV – HRD – Local employment development initiatives	Prihvaćen	Varaždinska županija	282.765,00

17.	VOICE HOMAGE – Vatroslav Jagić Cultural hEritage- HOw to MAke a chanGE	EC - <i>Investing in People</i>	U prijavi	Grad Varaždin	5.250.000,00
18.	IZ RUKE U RUKU	IPA SI-HR	Evaluacija	DAN d.o.o.(HR)	2.163.184,58
19.	EUPER	IPA SI-HR	Evaluacija	MENEA,DAN (HR)	2.354.442,60
20.	WAY OF LEARNING	IPA SI-HR	Evaluacija	DAN d.o.o., Centar T. Špoljar (HR)	1.597.893,75
UKUPNO: 20					37.789.890,59

Izvor: Baza projekata Razvojne agencije Sjever – DAN d.o.o.

Osim navedenih projekata Agencija je bila nositelj organizacije 5. Sajma zdrave hrane u Varaždinu koji je prijavljen na natječaj Ministarstva poljoprivrede za dodjelu sredstava za organizaciju manifestacija i dobivena su sredstva u iznosu od 31.500,00 kuna.

Tablica 7. Projekti koji su završeni, provedeni ili prijavljivani u 2012. godini na području grada Virovitice

Re dBr	Naziv projekta	Namjena	Status	Krajnji korisnik	Uk. vrijedn. projekata – KN
1.	Be EU Informed	IPA INFO	evaluacija	Grad Virovitica/DAN	432.255,00
2.	„Kutak za slijepu i slabovidnu osobu“	INA donacije	Evaluacija	Organizacija slijepih Virovitica	14.960,00
3.	„Pomoć u kući invalidima rada“	INA donacije	Evaluacija	Udruga invalida rada	93.390,00
4.	„Biti uspješan i sretan“	Njemačka zaklada „Schüler Helfen Leben“	Odbijen	Udruga za pomoć mladima Veranda	963.750,00
5.	Thake your chance	IPA IV- Mladi na tržištu rada	Završen	HZZ/Grad Virovitica/VIDRA/DAN	725.578,89
6.	Uređenje Virovitičkih jezera	IPA CBC HU- HR	Odbijen	Grad Virovitica	2.500.000,00
7.	Strategija lokalne akcijske grupe Virovitički prsten	Izrada strategije LAG VIP	U tijeku	LAG VIP	
8.	Books for People	EC - Investing in People	U prijavi	Gradska knjižnica i čitaonica	2.625.000,00
9.	Units and the same	EC – Investing in People	U prijavi	Kazalište Virovitica	3.000.000,00
10.	DE NA CO	IPA CBC HU- HR	Evaluacija	O.Š. Vladimir Nazor	755.000,00
11.	Strategija razvoja turizma u Virovitici	Izrada strategije	U tijeku	Grad Virovitica	
Ukupno: 11					11.109.933,89

U uredu u Virovitici u tijeku prošle godine 9 mjeseci je radila samo jedna osoba, a u 2012. godine su osim navedenih projekata započele aktivnosti na pripremi projekata kao i projektnih prijedloga za različite izvore financiranja i sufinanciranje kako slijedi:

- Rad na projektima izgradnje Multimedijalnog centra i Socijalnih stanova (priprema za Strukturne fondove)
- Priprema projektnih prijedloga iz područja kulture za Operativni program Kultura 2014-2020
- Priprema projektnih prijedloga iz područja turističke infrastrukture za bazu projekata Ministarstva turizma (u tijeku)
- Priprema projektnih prijedloga iz područja obrazovanja za bazu projekata Ministarstva znanosti, obrazovanja i sporta (u tijeku)

5. Ostvareni prihodi i rashodi u razdoblju I. – XII. 2012. godine

U nastavku je prikazana glavna struktura računovodstvenih izvještaja za 2012. godinu.

Tablica 8. Račun dobiti i gubitka u 2012. godini u odnosu na prethodne godine

RDG	2006	2007	2008	2009	2010	2011	2012
a) ukupni prihodi	1.149.629	1.472.506	3.242.383	2.371.571	1.731.243	2.075.677	2.039.936
Poslovni prihodi	1.033.132	1.472.506	2.925.293	2.207.978	1.182.696	1.533.001	1.510.647
Financijski prihodi	24.673	---	317.090	163.593	548.547	542.676	529.289
b) ukupni rashodi	1.129.755	1.450.122	3.224.001	2.357.879	1.714.415	2.068.397	2.026.611
Rashodi poslovanja	1.129.259	1.440.355	3.223.025	2.357.245	1.713.859	2.064.453	2.021.731
Financijski rashodi	246	9.767	976	634	556	3.944	4.880
c) dobit prije oporez.	19.874	22.384	18.382	13.692	16.272	7.280	13.325
e) porez na dobit	18.866	10.874	11.371	13.092	11.952	6.068	8.003
f) dobit/gub. nakon/prije oporeziv.	1.008	11.509	7.011	600	4.320	1.212	5.322

Tablica 8 – RDG: Izvor: RKB – Računovodstveno- knjigovodstveni biro

Financijskim planom za 2012. godinu ukupni rashodi planirani su u iznosu od 1.966.000,00 kuna i odnosili su se na 12 zaposlenika, dok su prema preliminarnim rezultatima poslovanja oni iznosili 2.029.884 kuna. Razlika od 60.611,00 kuna nastala je zbog povećanja za jednog djelatnika od 3. mjeseca 2012. godine, a ista je pokrivena iz donacije grada Koprivnice.

Ovdje valja napomenuti da je Agencija u tijeku 2012. godine koristila za svoje poslovanje sredstva iz odgođenih prihoda koja su nastala na temelju smanjenja iznosa temeljnog kapitala. Ukoliko se ova sredstva ne bi koristila Agencija bi iskazala negativan poslovni rezultat koji bi imao za posljedicu gubitak mogućnosti prijave na određene fondove EU koji zahtijevaju pozitivno poslovanje prijavitelja. Kako su troškovi poslovanja Agencije posljedica izrade, aplikacije i provedbe projekata jer ih rade isključivo zaposlenici Agencije a od kojih jedan dio ne prođe evaluaciju opravdano je ta sredstva koristiti za pokriće viška rashoda nad prihodima.

6. Plan financijskog poslovanja za 2013. godinu

U 2013. godini planiraju se raditi projekti na tržištu i putem EU fondova u ukupnom obimu od cca. 1.145.686,00 (tablica 9.) i to:

- programi koji se odnose na pomoć malim i srednjim privatnim poduzetnicima pri izradi prijave i investicijskih studija za prijave na pred pristupne programe EU tipa IPARD, IPA IIIc i sl.
- programi savjetodavne pomoći koje otvaraju i financiraju MINPO i druga ministarstva
- programi koji se odnose na razvojne projekte civilnog društva tipa prekogranične suradnje IPA CBC, IPA IV i sl.
- programi koji se odnose na razvoj i potpore malog i srednjeg poduzetništva i potenciranja izvoza.

Tablica 9. Planirani prihodi iz projekata na tržištu za 2013. godinu

Red Br.	Naziv projekta	Količina	Prihod DAN	Ukupna vrijednost projekata/KN
1.	IPARD MJERA 301 DRNJE – 2. i 3. RATA	1	34.900,00	6.002.310,40
2.	IPARD MJERA 101 - GARO 2%	1	52.535,97	4.708.562,81
3.	IPARD MJERA 101 – PanoniaPig - 2%	1	60.000,00	6.512.989,75
4.	IPARD MJERA 101 - OPG Vrčec – 2%	1	73.000,00	7.731.431,33
5.	IPARD MJERA 101 - OPG Tomica Cafuk – 2%	1	27.000,00	2.459.396,56
6.	IPARD MJERA 101 – PZ Varaždinsko povrće – 1. i 2. rata	1	21.900,00	2.400.000,00
8.	IPARD MJERA 101 – PG Mario Magdalenić – 2. rata	1	10.950,00	3.085.993,60
9.	IPARD MJERA 101 – PG Mario Magdalenić – 2%	1	30.000,00	
10.	IPARD MJERA 101 – OPG Jurica Cafuk – 2. rata	1	10.950,00	
11.	IPARD MJERA 101 – OPG Jurica Cafuk – 2%	1	19.000,00	1.755.769,90
12.	IPARD MJERA 302 – MBS d.o.o. – 2. rata	1	10.950,00	
13.	IPARD MJERA 302 – MBS d.o.o. – 2%	1	9.000,00	937.384,82
14.	IPARD MJERA 302 – OPG MARIO PLEH – 2. rata	1	10.950,00	

15.	IPARD MJERA 302 – OPG MARIO PLEH – 2%	1	6.500,00	650.000,00
16.	IPARD MJERA 302 – E SOLAR – 2. rata	1	10.950,00	
17.	IPARD MJERA 302 – E SOLAR – 2%	1	40.000,00	4.138.585,00
18.	IPARD MJERA 302 – GLAD d.o.o. – 2. rata	1	10.950,00	6.500.000,00
19.	IPARD MJERA 302 – GLAD d.o.o. – 2%	1	50.000,00	
20.	IPRAD MJERA 302 – KIRCEK – 2. rata	1	10.950,00	
21.	IPARD MJERA 302 – KIRCEK – 2%	1	50.000,00	22.500.000,00
22.	IPARD MJERA 101 i 103 (PLAN) – 1. i 2. rata (1. natječaj)	5	109.500,00	20.000.000
23.	IPARD MJERA 101 i 103 (PLAN) – 1. rata (2. natječaj)	3	32.850,00	10.000.000
24.	IPARD MJERA 302 (PLAN) – 1. rata	3	32.850,00	5.800.000
	UKUPNO		725.686,00	105.182.424,17
25.	MINPO – konzalting		150.000,00	150.000,00
26.	Prijave projekata na EU		270.000,00	15.000.000,00
	UKUPNO		1.145.686,00	120.332.424,17

Drugi dio financiranja rada Agencije odnosi se na projekte razvoja gradova i civilnog društva i to bi prema prihvaćenom prijedlogu od strane Uprave (kao što se vidi iz tablice 10. na sljedećoj stranici) iznosilo 800.000,00 kuna umjesto dosadašnjih 480.000,00 kn. Naime navedenim prijedlogom utvrđeno je da je potrebno povećati sufinanciranje gradova do okvirnog iznosa od oko 50% ukupnih troškova rada Agencije. U ovom prijedlogu to bi iznosilo oko 40 %.

Ovo je nužno, jer smatramo da se približavanjem ulaska Hrvatske u članstvo EU otvaraju mogućnosti za korištenje strukturnih fondova te će se Agencija morati dalje osposobljavati i jačati za korištenje tih fondova. To znači da se ona mora još više usmjeravati na razvoj svojih osnivača, a manje raditi za druge investitore. Osim toga za navedene fondove je potrebno osigurati sufinanciranje i predfinanciranje pa i o tome treba voditi računa prilikom kreiranja budućeg načina financiranja Agencije.

U odnosu na ostvarene troškove u 2012. godini za 2013. godinu nije planirano nikakvo povećanje ukupnih rashoda Agencije. To znači da je prosječna bruto plaća planirana na prosječno 13 djelatnika i iznosi oko 11.500,00 kuna ili prosječni neto dohodak od oko 6.800,00 kuna.

Tablica 10. Financijski plan prihoda i rashoda za 2013. godinu

R.br.	Opis stavki	2013.
1.	Poslovni prihodi	1.945.000,00
1.1.	Prihodi od prodaje na tržištu-poduzetnici i JLS	725.000,00
1.2.	Prihodi od projekata prijavljenih na EU i RH	270.000,00
1.3.	Prihodi od ministarstava RH za savjetovanje	150.000,00
1.4.	Prihodi od projekata za razvoj gradova i udruga građana	800.000,00
2.	Ostali financijski prihodi (kamate)	35.000,00
3.	Izv. prihodi (donacije)	80.000,00
	A. UKUPNI PRIHODI	2.050.000,00
4.	Materijalni troškovi	200.000,00
4.1.	Kancelarijski m., rez. dijelovi,...	30.000,00
4.2.	Najam ureda, režijski troškovi....	30.000,00
4.3.	Telefonski troškovi	50.000,00
4.4.	Usluge (knjigovodstvene, osiguranje, javni bilježnik)	40.000,00
4.5.	Troškovi za projekte prijavljene na EU	40.000,00
5.	Troškovi djelatnika	1.760.000,00
5.1.	Bruto plaće	1.680.000,00
5.2.	Druga davanja za djelatnike (putni, regresi...)	76.000,00
5.3.	Autorski honorari	4.000,00
6.	Amortizacija	37.000,00
7.	Ostali troškovi(auto gume, održavanje, gorivo...)	40.000,00
8.	Financijski troškovi (kamate,teč. razlike...)	3.000,00
	B. UKUPNI RASHODI	2.040.000,00
	C. REZULTAT POSLOVANJA	
9.	Dobitak/gubitak prije oporezivanja	10.000,00
10.	Porez na dobit	
11.	Dobit/gubitak financijske godine	

7. Zaključak

Iz iznesenih podataka razvidno je da je Agencija i u protekloj godini imala izraženu dinamiku u kandidiranju projekata prema nacionalnim i EU fondovima. Radi usporedbe u 2010. godini prijavljeno je, provedeno ili završeno 54 projekta a u 2011. godini čak 115, a u 2012. godini 92 projekta. Iako je ukupna vrijednost svih prijavljivanih i provedenih projekata kao i broj projekata rađenih za tržište, bila u 2012. godini veća, u odnosu na 2011., ostvaren je neznatno veći financijski rezultat.

Agencija se intenzivno bavila aplikacijama na IPARD programe od kojih su se u 2012. godini otvorile sve mjere (101, 103, 301 i 302), te posebno u okviru mjere 302 i mogućnost aplikacije za izgradnju solarnih elektrana. Za ovu mjeru pokazao se veliki interes poduzetnika pa je tako obavljeno puno konzultacija i potpisano 5 novih ugovora. Smatramo da je ovaj način praktične provedbe natječaja i prijave od iznimne važnosti za kasniju osposobljenost Agencije za aplikacije na financijski daleko veće investicijske, odnosno strukturne fondove EU.

Osim toga uspostavljena je i suradnja s Makedonskom gospodarskom komorom, obrtničkim komorama gradova osnivača, te su predstavljene aktivnosti agencije na različitim gospodarskim i energetskekim sajmovima.

Financijski plan za 2013. godinu u skladu s trenutnom gospodarskom situacijom je na gotovo istoj razini kao i u 2012. godini, odnosno ne predviđa se povećanje broja zaposlenih, niti njihovih plaća koje u njegovoj osnovnoj strukturi troškova čine oko 86%. Prema prijedlogu financijskog plana za 2013. godinu u dijelu prihoda planira se ostvariti oko 60% prihoda od samostalne djelatnosti i oko 40% od donacija i sufinanciranja osnivača.

Kako bismo bili spremni za korištenje sredstava iz Strukturnih fondova (Europski socijalni fond i Europski fond za regionalni razvoj) kao i Kohezijskog fonda EU, potrebno je tijekom ove godine intenzivno surađivati s upravnim tijelima gradova osnivača na pripremanju planova i potrebne dokumentacije. Iz tog razloga moramo jačati našu aplikativnu sposobnost i stvarati snažan tim stručnjaka koji mogu i znaju kandidirati projekte kojima se jača regionalni razvoj, gradovi i podiže konkurentnost lokalnog i regionalnog gospodarstva.

Upravo zbog toga daljnje opredjeljenje u razvoju agencije treba ići u pravcu većeg angažman agencije za projektne potrebe osnivača, a manje za samo tržište.

dr. sci. Miljenko Ernoić

Predsjednik Uprave Razvojne agencije Sjever (DAN)

2186/01 - GRAD VARAŽDIN

Primljeno:	28. 8. 2013.		
Klasifikacijska oznaka	Org. jed.		
Urudžbeni broj	Pril.	Vrij.	
-13-14			

**RAZVOJNA AGENCIJA SJEVER-DAN
doo**

Obveznikov OIB: 74325081334

Obveznikov MB: 1903071

TRG BANA JELAČIĆA 17

42000 VARAŽDIN

POTVRDA O PRIMITKU DOKUMENTACIJE ZA 2012. GODINU

• STATISTIKA I JAVNA OBJAVA

Zaprimljena dokumentacija pod brojem ID: 5101620

- Bilanca za poduzetnike
- Račun dobiti i gubitka za poduzetnike
- Dodatni podaci za poduzetnike
- Bilješke uz financijske izvještaje
- Odluka o raspodjeli dobiti ili pokriću gubitaka
- Odluka o utvrđivanju godišnjeg financijskog izvještaja

Potvrda se izdaje u svrhu potvrde primitka godišnjega financijskog izvještaja i druge dokumentacije u Registar godišnjih financijskih izvještaja (dalje u tekstu: Registar).

Ako se naknadnom kontrolom utvrdi da je dokumentacija dostavljena u Registar nepotpuna, Registar o tome obavještava podnositelja radi dostave potpune dokumentacije. Sve dok se u Registar ne dostavi potpuna dokumentacija, smatra se da nije podnesena.

Registar, na zahtjev svakog tražitelja, izdaje izvadak iz Registra s temeljnim podacima o obvezniku i podacima o zaprimljenoj dokumentaciji.

Iz Registra se izdaje i ispis i preslika financijskog izvještaja sa svim javnim podacima te preslika i ispis druge dokumentacije zaprimljene u Registar.

Datum evidentiranja u Registru: **01.03.2013.**Datum preuzimanja potvrde: **01.03.2013.**

Potvrda izdana u elektroničkom obliku punovaljana je bez žiga i potpisa.

GODIŠNJI FINACIJSKI IZVJEŠTAJ PODUZETNIKA

za **2012** . godinu

887.384.882,59

Kontrolni broj

Vrsta izvještaja: **10**

Izvještaj kojeg ispunjava obveznik home je kalendarska godina jednake poslovnoj godini i kod kojeg u godini za koju se izvještaj podnosi nije bilo statusnih promjena, stežaja ili likvidacije.

Matični broj (MB): **01903071**

Evidencijski broj
(popunjava Registar)

Matični broj suda (MBS): **070069086**

Osobni identifikacijski broj (OIB): **74325081334**

Naziv obveznika: **RAZVOJNA AGENCIJA SJEVER-DAN doo**

Poštanski broj i mjesto: **42000**

VARAŽDIN

Ulica i kućni broj: **TRG BANA JELAČIĆA 17**

Adresa e-pošte: **jadranka.djerahovic@vz.t-com.hr**

Internet adresa:

Šifra općine/grada: **472** Varaždin

Šifra županije: **5** VARAŽDINSKA

Šifra NKD-a: **7320** Istraživanje tržišta i ispitivanje javnoga mišljenja

Popis dokumentacije

DA

Bilanca i Račun dobiti i gubitka

DA

Dodatni podaci

DA

Bilješke uz financijske izvještaje

NE

Izvještaj o novčanom tijeku

NE

Izvještaj o promjenama kapitala

NE

Revizorsko izvješće

NE

Godišnje izvješće

DA

Odluka o raspodjeli dobiti ili pokriću gubitka

DA

Odluka o utvrđivanju godišnjeg financijskog izvještaja

NE

Godišnji financijski izvještaj prema MSFI-u (nestandardni izvještaj)

Konsolidirani izvještaj: **NE**

Obveza revizije: **NE**

OIB rev.:

Šifra svrhe predaje: **3**

Predaja i za statističke svrhe i za javnu objavu

Oznaka veličine: **1**

Mali poduzetnik

Oznaka vlasništva: **41**

Mješovito vlasništvo s preko 50% privatnog kapitala

Porijeklo kapitala: **100**

(domaći kapital, %)

0

(strani kapital, %)

Broj zaposlenih: **11**

(krajem razdoblja) (u prethodnoj godini)

13

(u tekućoj godini)

Broj zaposlenih: **11**

(na temelju sati rada) (u prethodnoj godini)

13

(u tekućoj godini)

Broj mjeseci poslovanja: **12**

(u prethodnoj godini)

12

(u tekućoj godini)

Matični brojevi pripojenih subjekata:

Matični brojevi sudionika statusnih promjena spajanja:

Knjigovodstveni servis: **90144988**

(matični broj servisa)

RKB-RACUNOVOD.KNJIG.BIRO VARAŽ

(naziv servisa)

Osoba za kontaktiranje: **RKB VARAŽDIN, Vrazova 10**

(unos se samo prezime i ime osobe za kontakt)

Verzija Excel datoteke: 2.0.3.


Telefon: **200 618**

Telefaks: **200 617**

Adresa e-pošte: **jadranka.djerahovic@vz.t-com.hr**

Prezime i ime: **MILJENKO ERNOIĆ**

(osoba ovlaštena za zastupanje)



(potpis osobe ovlaštene za zastupanje)

BILANCA
stanje na dan 31.12.2012.

Obrazac
POD-BIL

Obveznik: 74325081334; RAZVOJNA AGENCIJA SJEVER-DAN doo

Naziv pozicije	AOP oznaka	Rbr. bilješke	Prethodna godina (neto)	Takuća godina (neto)
1	2	3	4	5
AKTIVA				
A) POTRAŽIVANJA ZA UPISANI A NEUPLAĆENI KAPITAL	001		0	0
B) DUGOTRAJNA IMOVINA (003+010+020+029+033)	002		858.267	820.617
I. NEMATERIJALNA IMOVINA (004 do 009)	003		0	0
1. Izdaci za razvoj	004		0	0
2. Koncesije, patenti, licencije, robne i uslužne marke, softver i ostala prava	005		0	0
3. Goodwill	006		0	0
4. Predujmovi za nabavu nematerijalne imovine	007		0	0
5. Nematerijalna imovina u pripremi	008		0	0
6. Ostala nematerijalna imovina	009		0	0
II. MATERIJALNA IMOVINA (011 do 019)	010		102.275	64.625
1. Zemljište	011		0	0
2. Građevinski objekti	012		0	0
3. Postrojenja i oprema	013		0	0
4. Alati, pogonski inventar i transportna imovina	014		102.275	64.625
5. Biološka imovina	015		0	0
6. Predujmovi za materijalnu imovinu	016		0	0
7. Materijalna imovina u pripremi	017		0	0
8. Ostala materijalna imovina	018		0	0
9. Ulaganje u nekretnine	019		0	0
III. DUGOTRAJNA FINANCIJSKA IMOVINA (021 do 028)	020		704.000	704.000
1. Udjeli (dionice) kod povezanih poduzetnika	021		0	0
2. Dani zajmovi povezanim poduzetnicima	022		0	0
3. Sudjelujući interesi (udjeli)	023		4.000	4.000
4. Zajmovi dani poduzetnicima u kojima postoje sudjelujući interesi	024		0	0
5. Ulaganja u vrijednosne papire	025		0	0
6. Dani zajmovi, depoziti i slično	026		700.000	700.000
7. Ostala dugotrajna financijska imovina	027		0	0
8. Ulaganja koja se obračunavaju metodom udjela	028		0	0
IV. POTRAŽIVANJA (030 do 032)	029		51.992	51.992
1. Potraživanja od povezanih poduzetnika	030		0	0
2. Potraživanja po osnovi prodaje na kredit	031		0	0
3. Ostala potraživanja	032		51.992	51.992
V. ODGOĐENA POREZNA IMOVINA	033		0	0
C) KRATKOTRAJNA IMOVINA (035+043+050+058)	034		1.789.677	1.407.824
I. ZALIHE (036 do 042)	035		0	0
1. Sirovine i materijal	036		0	0
2. Proizvodnja u tijeku	037		0	0
3. Gotovi proizvodi	038		0	0
4. Trgovačka roba	039		0	0
5. Predujmovi za zalihe	040		0	0
6. Dugotrajna imovina namijenjena prodaji	041		0	0
7. Biološka imovina	042		0	0
II. POTRAŽIVANJA (044 do 049)	043		413.005	234.463
1. Potraživanja od povezanih poduzetnika	044		0	0
2. Potraživanja od kupaca	045		249.347	232.371
3. Potraživanja od sudjelujućih poduzetnika	046		0	0
4. Potraživanja od zaposlenika i članova poduzetnika	047		0	0
5. Potraživanja od države i drugih institucija	048		160.787	2.092
6. Ostala potraživanja	049		2.871	0
III. KRATKOTRAJNA FINANCIJSKA IMOVINA (051 do 057)	050		1.170.000	920.000
1. Udjeli (dionice) kod povezanih poduzetnika	051		0	0

BILANCA
stanje na dan 31.12.2012.

Obrazac
POD-BIL

Obveznik: 74325081334; RAZVOJNA AGENCIJA SJEVER-DAN doo

Naziv pozicije	AOP oznaka	Rbr. bilješke	Prethodna godina (neto)	Tekuća godina (neto)
1	2	3	4	5
2. Dani zajmovi povezanim poduzetnicima	052		0	0
3. Sudjelujući interesi (udjeli)	053		0	0
4. Zajmovi dani poduzetnicima u kojima postoje sudjelujući interesi	054		0	0
5. Ulaganja u vrijednosne papire	055		0	0
6. Dani zajmovi, depoziti i slično	056		1.100.000	850.000
7. Ostala financijska imovina	057		70.000	70.000
IV. NOVAC U BANC I BLAGAJNI	058		206.672	253.361
D) PLAĆENI TROŠKOVI BUDUĆEG RAZDOBLJA I OBRAČUNATI PRIHODI	059		0	0
E) UKUPNO AKTIVA (001+002+034+059)	060		2.647.944	2.228.441
F) IZVANBILANČNI ZAPISI	061		0	0
PASIVA				
A) KAPITAL I REZERVE (063+064+065+071+072+075+078)	062		423.449	428.770
I. TEMELJNI (UPISANI) KAPITAL	063		400.000	400.000
II. KAPITALNE REZERVE	064		0	0
III. REZERVE IZ DOBITI (066+067-068+069+070)	065		0	0
1. Zakonske rezerve	066		0	0
2. Rezerve za vlastite dionice	067		0	0
3. Vlastite dionice i udjeli (odbitna stavka)	068		0	0
4. Statutarne rezerve	069		0	0
5. Ostale rezerve	070		0	0
IV. REVALORIZACIJSKE REZERVE	071		0	0
V. ZADRŽANA DOBIT ILI PRENESENI GUBITAK (073-074)	072		22.237	23.448
1. Zadržana dobit	073		22.237	23.448
2. Preneseni gubitak	074		0	0
VI. DOBIT ILI GUBITAK POSLOVNE GODINE (076-077)	075		1.212	5.322
1. Dobit poslovne godine	076		1.212	5.322
2. Gubitak poslovne godine	077		0	0
VII. MANJINSKI INTERES	078		0	0
B) REZERVIRANJA (080 do 082)	079		0	0
1. Rezerviranja za mirovine, otpremnine i slične obveze	080		0	0
2. Rezerviranja za porezne obveze	081		0	0
3. Druga rezerviranja	082		0	0
C) DUGOROČNE OBVEZE (084 do 092)	083		807.780	789.303
1. Obveze prema povezanim poduzetnicima	084		0	0
2. Obveze za zajmove, depozite i slično	085		505	0
3. Obveze prema bankama i drugim financijskim institucijama	086		107.275	89.303
4. Obveze za predujmove	087		0	0
5. Obveze prema dobavljačima	088		0	0
6. Obveze po vrijednosnim papirima	089		0	0
7. Obveze prema poduzetnicima u kojima postoje sudjelujući interesi	090		0	0
8. Ostale dugoročne obveze	091		700.000	700.000
9. Odgođena porezna obveza	092		0	0
D) KRATKOROČNE OBVEZE (094 do 105)	093		186.715	167.368
1. Obveze prema povezanim poduzetnicima	094		0	0
2. Obveze za zajmove, depozite i slično	095		0	0
3. Obveze prema bankama i drugim financijskim institucijama	096		0	0
4. Obveze za predujmove	097		0	0
5. Obveze prema dobavljačima	098		33.437	4.759
6. Obveze po vrijednosnim papirima	099		0	0
7. Obveze prema poduzetnicima u kojima postoje sudjelujući interesi	100		0	0
8. Obveze prema zaposlenicima	101		92.237	95.751
9. Obveze za poreze, doprinose i slična davanja	102		61.041	66.858

BILANCA
stanje na dan 31.12.2012.

Obrazac
POD-BIL

Obveznik: 74325081334; RAZVOJNA AGENCIJA SJEVER-DAN doo				
Naziv pozicije	AOP oznaka	Rbr. bilješke	Prethodna godina (neto)	Tekuća godina (neto)
1	2	3	4	5
10. Obveze s osnove udjela u rezultatu	103		0	0
11. Obveze po osnovi dugotrajne imovine namijenjene prodaji	104		0	0
12. Ostale kratkoročne obveze	105		0	0
E) ODGOĐENO PLAĆANJE TROŠKOVA I PRIHOD BUDUĆEGA RAZDOBLJA	106		1.230.000	843.000
F) UKUPNO – PASIVA (062+079+083+093+106)	107		2.647.944	2.228.441
G) IZVANBILANČNI ZAPISI	108		0	0
DODATAK BILANCI (popunjava poduzetnik koji sastavlja konsolidirani godišnji financijski izvještaj)				
A) KAPITAL I REZERVE				
1. Pripisano imateljima kapitala matice	109		0	0
2. Pripisano manjinskom interesu	110		0	0

RAČUN DOBITI I GUBITKA
za razdoblje 01.01.2012. do 31.12.2012.

Obrazac
POD-RDG

Obveznik: 74325081334; RAZVOJNA AGENCIJA SJEVER-DAN doo

Naziv pozicije	AOP oznaka	Rbr. bilješke	Prethodna godina	Tekuća godina
1	2	3	4	5
I. POSLOVNI PRIHODI (112+113)	111		1.533.001	1.510.647
1. Prihodi od prodaje	112		260.483	386.096
2. Ostali poslovni prihodi	113		1.272.518	1.124.551
II. POSLOVNI RASHODI (115+116+120+124+125+126+129+130)	114		2.064.453	2.021.731
1. Promjene vrijednosti zaliha proizvodnje u tijeku i gotovih proizvoda	115		0	0
2. Materijalni troškovi (117 do 119)	116		272.892	184.136
a) Troškovi sirovina i materijala	117		56.578	52.818
b) Troškovi prodane robe	118		0	0
c) Ostali vanjski troškovi	119		216.314	131.318
3. Troškovi osoblja (121 do 123)	120		1.605.662	1.678.952
a) Neto plaće i nadnice	121		962.449	1.025.363
b) Troškovi poreza i doprinosa iz plaća	122		408.099	424.005
c) Doprinosi na plaće	123		235.114	229.584
4. Amortizacija	124		39.646	37.650
5. Ostali troškovi	125		117.248	113.241
6. Vrijednosno usklađivanje (127+128)	126		0	0
a) dugotrajne imovine (osim financijske imovine)	127		0	0
b) kratkotrajne imovine (osim financijske imovine)	128		0	0
7. Rezerviranja	129		0	0
8. Ostali poslovni rashodi	130		29.005	7.752
III. FINANCIJSKI PRIHODI (132 do 136)	131		542.676	529.289
1. Kamate, tečajne razlike, dividende i slični prihodi iz odnosa s povezanim poduzetnicima	132		0	0
2. Kamate, tečajne razlike, dividende, slični prihodi iz odnosa s nepovezanim poduzetnicima i drugim osobama	133		0	0
3. Dio prihoda od pridruženih poduzetnika i sudjelujućih interesa	134		0	0
4. Nerealizirani dobiti (prihodi) od financijske imovine	135		0	0
5. Ostali financijski prihodi	136		542.676	529.289
IV. FINANCIJSKI RASHODI (138 do 141)	137		3.944	4.880
1. Kamate, tečajne razlike i drugi rashodi s povezanim poduzetnicima	138		0	0
2. Kamate, tečajne razlike i drugi rashodi iz odnosa s nepovezanim poduzetnicima i drugim osobama	139		3.944	4.880
3. Nerealizirani gubici (rashodi) od financijske imovine	140		0	0
4. Ostali financijski rashodi	141		0	0
V. UDIO U DOBITI OD PRIDRUŽENIH PODUZETNIKA	142		0	0
VI. UDIO U GUBITKU OD PRIDRUŽENIH PODUZETNIKA	143		0	0
VII. IZVANREDNI - OSTALI PRIHODI	144		0	0
VIII. IZVANREDNI - OSTALI RASHODI	145		0	0
IX. UKUPNI PRIHODI (111+131+142 + 144)	146		2.075.677	2.039.936
X. UKUPNI RASHODI (114+137+143 + 145)	147		2.068.397	2.026.611
XI. DOBIT ILI GUBITAK PRIJE OPOREZIVANJA (146-147)	148		7.280	13.325
1. Dobit prije oporezivanja (146-147)	149		7.280	13.325
2. Gubitak prije oporezivanja (147-146)	150		0	0
XII. POREZ NA DOBIT	151		6.068	8.003
XIII. DOBIT ILI GUBITAK RAZDOBLJA (148-151)	152		1.212	5.322
1. Dobit razdoblja (149-151)	153		1.212	5.322
2. Gubitak razdoblja (151-148)	154		0	0
DODATAK RDG-u (popunjava poduzetnik koji sastavlja konsolidirani godišnji financijski izvještaj)				
XIV. DOBIT ILI GUBITAK RAZDOBLJA				
1. Pripisana imateljima kapitala matice	155		0	0
2. Pripisana manjinskom interesu	156		0	0

IZVJEŠTAJ O OSTALOJ SVEOBUHVAATNOJ DOBITI (popunjava poduzetnik obveznik primjene MSFI-a)				
I. DOBIT ILI GUBITAK RAZDOBLJA (= 152)	157		0	0
II. OSTALA SVEOBUHVAATNA DOBIT/GUBITAK PRIJE POREZA (159 do 165)	158		0	0
1. Tečajne razlike iz preračuna inozemnog poslovanja	159		0	0
2. Promjene revalorizacijskih rezervi dugotrajne materijalne i nematerijalne imovine	160		0	0
3. Dobit ili gubitak s osnove ponovnog vrednovanja financijske imovine raspoložive za prodaju	161		0	0
4. Dobit ili gubitak s osnove učinkovite zaštite novčanog toka	162		0	0
5. Dobit ili gubitak s osnove učinkovite zaštite neto ulaganja u inozemstvu	163		0	0
6. Udio u ostaloj sveobuhvatnoj dobiti/gubitku pridruženih poduzetnika	164		0	0
7. Aktuarski dobici/gubici po planovima definiranih primanja	165		0	0
III. POREZ NA OSTALU SVEOBUHVAATNU DOBIT RAZDOBLJA	166		0	0
IV. NETO OSTALA SVEOBUHVAATNA DOBIT ILI GUBITAK RAZDOBLJA (158-166)	167		0	0
V. SVEOBUHVAATNA DOBIT ILI GUBITAK RAZDOBLJA (157+167)	168		0	0
DODATAK Izvještaju o ostaloj sveobuhvatnoj dobiti (popunjava poduzetnik koji sastavlja konsolidirani godišnji financijski izvještaj)				
VI. SVEOBUHVAATNA DOBIT ILI GUBITAK RAZDOBLJA				
1. Pripisana imateljima kapitala matice	169		0	0
2. Pripisana manjinskom interesu	170		0	0

DODATNI PODACI
za razdoblje 01.01.2012. do 31.12.2012.

Obrazac
POD-DOP

Obveznik: 74325081334; RAZVOJNA AGENCIJA SJEVER-DAN doo			
Naziv pozicije	AOP oznaka	Prethodna godina	Tekuća godina
1	2	3	4
BILANCA - AKTIVA			
1. Izdaci za razvoj - bruto	171	0	0
2. Koncesije, patenti, licencije, robne i uslužne marke, softver i ostala prava - bruto	172	0	0
3. Goodwill – bruto	173	0	0
4. Predujmovi za nabavu nematerijalne imovine - bruto	174	0	0
5. Nematerijalna imovina u pripremi - bruto	175	0	0
6. Ostala nematerijalna imovina - bruto	176	0	0
7. Zemljište – bruto	177	0	0
8. Građevinski objekti - bruto	178	0	0
9. Postrojenja i oprema - bruto	179	95.188	95.188
10. Alati, pogonski inventar i transportna imovina - bruto	180	126.703	126.703
11. Biološka imovina - bruto	181	0	0
12. Predujmovi za materijalnu imovinu - bruto	182	0	0
13. Materijalna imovina u pripremi - bruto	183	0	0
14. Ostala materijalna imovina - bruto	184	0	0
15. Ulaganje u nekretnine - bruto	185	0	0
16. Zalihe energetskih proizvoda (ugljen, nafta, derivati, plin i dr.) - bruto	186	0	0
Kontrolni zbroj (171 do 186)	187	221.891	221.891
17a. Softver – bruto	188	0	0
17b. Softver – neto	189	0	0
18a. Nestambene zgrade - bruto	190	0	0
18b. Nestambene zgrade - neto	191	0	0
19a. Stambene zgrade i stanovi – bruto	192	0	0
19b. Stambene zgrade i stanovi – neto	193	0	0
20a. Ostali građevinski objekti - bruto	194	0	0
20b. Ostali građevinski objekti - neto	195	0	0
21a. Prijevozna sredstva - bruto	196	97.846	97.846
21b. Prijevozna sredstva - neto	197	75.015	97.846
22a. Ulaganja u višegodišnje nasade - bruto	198	0	0
22b. Ulaganja u višegodišnje nasade - neto	199	0	0
23a. Osnovno stado - bruto	200	0	0
23b. Osnovno stado - neto	201	0	0
24a. Šume – bruto	202	0	0
24b. Šume – neto	203	0	0
25a. Knjige, umjetnička djela, spomenici kulture - bruto	204	0	0
25b. Knjige, umjetnička djela, spomenici kulture - neto	205	0	0
Kontrolni zbroj (188 do 205)	206	172.861	195.692
26. Dugoročni dužnički vrijednosni papiri trgovačkih društava - bruto	207	51.992	51.992
27. Dugoročni dužnički vrijednosni papiri opće države - bruto	208	0	0
28. Kratkoročni dužnički vrijednosni papiri trgovačkih društava - bruto	209	70.000	70.000
29. Kratkoročni dužnički vrijednosni papiri opće države - bruto	210	0	0
30. Udjeli u investicijskim fondovima - bruto	211	1.100.000	850.000
Kontrolni zbroj (207 do 211)	212	1.221.992	971.992
31. Dugoročni zajmovi stanovništvu (potrošački...) - bruto	213	0	0
32. Dugoročni zajmovi neprofitnim institucijama - bruto	214	0	0
33. Dugoročni zajmovi trgovačkim društvima - bruto	215	0	0
34. Kratkoročni zajmovi stanovništvu (potrošački...) - bruto	216	0	0
35. Kratkoročni zajmovi neprofitnim institucijama - bruto	217	0	0
36. Kratkoročni zajmovi trgovačkim društvima - bruto	218	700.000	700.000
Kontrolni zbroj (213 do 218)	219	700.000	700.000
37. Dugoročni trgovački krediti i predujmovi - ukupno bruto	220	0	0

DODATNI PODACI
za razdoblje 01.01.2012. do 31.12.2012.

Obrazac
POD-DOP

Obveznik: 74325081334; RAZVOJNA AGENCIJA SJEVER-DAN doo			
Naziv pozicije	AOP oznaka	Prethodna godina	Tekuća godina
1	2	3	4
38. Dugoročni trgovački krediti i predujmovi trgovačkim društvima - bruto	221	0	0
39. Dugoročni trgovački krediti i predujmovi stanovništvu - bruto	222	0	0
40. Kratkoročni trgovački krediti i predujmovi - ukupno - bruto	223	0	0
41. Kratkoročni trgovački krediti i predujmovi trgovačkim društvima - bruto	224	0	0
42. Kratkoročni krediti i predujmovi stanovništvu - bruto	225	0	0
Kontrolni zbroj (220 do 225)	226	0	0
BILANCA-PASIVA			
43. Dugoročni zajmovi primljeni od rezidentnih trgovačkih društava	227	0	0
44. Kratkoročni zajmovi primljeni od rezidentnih trgovačkih društava	228	0	0
45. Zajmovi primljeni od nerezidenata (dugoročni i kratkoročni)	229	0	0
46. Dugoročni zajmovi primljeni od obrtnika i fizičkih osoba	230	0	0
47. Kratkoročni zajmovi primljeni od obrtnika i fizičkih osoba	231	0	0
Kontrolni zbroj (227 do 231)	232	0	0
48. Dugoročni trgovački krediti i predujmovi - ukupno	233	107.275	89.303
49. Dugoročni trgovački krediti i predujmovi od trgovačkih društava	234	107.275	89.303
50. Dugoročni trgovački krediti i predujmovi od stanovništva	235	0	0
51. Kratkoročni trgovački krediti i predujmovi - ukupno	236	0	0
52. Kratkoročni trgovački krediti i predujmovi od trgovačkih društava	237	0	0
53. Kratkoročni trgovački krediti i predujmovi od stanovništva	238	0	0
Kontrolni zbroj (233 do 238)	239	214.550	178.606
RAČUN DOBITI I GUBITKA			
54. Prihod od industrijske djelatnosti	240	0	0
55. Prihod od prodaje roba i usluga (nabavljenih isključivo za daljnju prodaju) i trgovačkih usluga	241	0	0
56. Prihod od posredništva (provizija)	242	0	0
57. Prihod od građevinske djelatnosti - radova na zgradama	243	0	0
58. Prihod od građevinske djelatnosti - radova na ostalim građevinama	244	0	0
59. Prihod od građevinske djelatnosti kao podugovaratelj	245	0	0
60. Prihod od poljoprivrede, šumarstva i ribarstva	246	0	0
61. Prihod od djelatnosti hotela i restorana	247	0	0
62. Prihod od djelatnosti prijevoza, skladištenja i veza	248	0	0
63. Prihod od ostalih djelatnosti (obuhvat prema uputama)	249	260.483	386.096
Kontrolni zbroj (240 do 249)	250	260.483	386.096
64. Prihodi od dotacija, državne potpore i subvencija	251	652.296	1.124.551
65. Prihodi od poslovnog najma nekretnina, opreme i slično	252	0	0
66. Kapitalizirana proizvodnja za vlastite potrebe	253	0	0
67. Prihodi od ukidanja dugoročnih rezerviranja	254	0	0
Kontrolni zbroj (251 do 254)	255	652.296	1.124.551
68. Prihodi od prodaje u zemlji	256	226.911	346.115
69. Prihodi od prodaje u inozemstvu	257	33.572	39.981
Kontrolni zbroj (= prihodi od prodaje, AOP 112) (256 + 257)	258	260.483	386.096
70. Troškovi energije	259	26.687	36.983
71. Tekući izdaci za zaštitu okoliša	260	1.322	255
72. Troškovi robe i usluga nabavljenih za daljnju prodaju, a uključenih u vlastite proizvode i/ili usluge	261	0	0
73. Troškovi usluga podugovaratelja za industrijsku robu i usluge	262	0	0
74. Troškovi usluga podugovaratelja za građevinske radove	263	0	0
75. Troškovi usluga investicijskog održavanja	264	4.313	0
76. Troškovi usluga dugoročnog i operativnog leasinga materijalne imovine	265	4.204	28
77. Izdaci za bruto autorske honorare i ugovore o djelu samo za fizičke osobe koje nemaju registriranu djelatnost	266	75.960	19.980

DODATNI PODACI
za razdoblje 01.01.2012. do 31.12.2012.

Obrazac
POD-DOP

Obveznik: 74325081334; RAZVOJNA AGENCIJA SJEVER-DAN doo			
Naziv pozicije	AOP oznaka	Prethodna godina	Tekuća godina
1	2	3	4
78. Izdaci za rad ostvaren preko studentskih i učeničkih servisa	267	1.280	0
79. Troškovi agencijskih radnika	268	0	0
80. Premije osiguranja (bruto)	269	5.504	5.504
81. Porezi koji ne ovise o dobitku i pristojbe	270	3.159	1.633
82. Stipendije	271	0	0
83. Nadoknade članovima uprave	272	0	0
84. Primici u naravi	273	0	0
85. Nadoknade troškova, darovi i potpore zaposlenicima	274	65.754	83.356
86. Otpremnine	275	0	0
87. Ostali troškovi i rashodi drugih aktivnosti (npr. troškovi reklamacija i uzoraka, otpis imovine, manjkovi i krađe, kazne, penali, darovanja i sl.)	276	24.336	6.515
Kontrolni zbroj (259 do 276)	277	212.519	154.254
88. Prihodi od kamata (s povezanim i nepovezanim poduzetnicima i drugim osobama)	278	62.676	29.289
89. Prihodi od dividendi (s povezanim i nepovezanim poduzetnicima i drugim osobama)	279	0	0
90. Prihodi od udjela u dobiti	280	0	0
Kontrolni zbroj (278 do 280)	281	62.676	29.289
91. Vrijednosno usklađivanje zaliha sirovina i materijala	282	0	0
92. Vrijednosno usklađivanje zaliha proizvodnje u tijeku	283	0	0
93. Vrijednosno usklađivanje zaliha gotovih proizvoda	284	0	0
94. Vrijednosno usklađivanje zaliha trgovačke robe (robe i usluga nabavljenih za daljnju prodaju)	285	0	0
Kontrolni zbroj (282 do 285)	286	0	0
95. Troškovi kamata (s povezanim i nepovezanim poduzetnicima i drugim osobama)	287	3.540	4.640
96. Prihodi od najma zemljišta i prihodi od tantijema za iskorištavanje nafte, plina i drugih prirodnih dobara	288	0	0
97. Prihodi od naplaćenih prethodno otpisanih potraživanja	289	0	0
98. Troškovi od najma zemljišta i plaćeni tantijemi za iskorištavanje nafte, plina i drugih prirodnih dobara	290	0	0
99. Investicije u novu dugotrajnu imovinu	291	122.607	0
100. Uvoz u razdoblju	292	0	0
Kontrolni zbroj (287 do 292)	293	126.147	4.640
OSTALI PODACI			
101. Broj zaposlenih osoba (neplaćene osobe + plaćeni zaposlenici) na bazi prosjeka zbroja stanja krajem sva četiri tromjesečja	294	11	13
102. Broj plaćenih zaposlenika	295	11	13
103. Broj plaćenih zaposlenika koji rade nepuno radno vrijeme	296	0	0
104. Broj odrađenih sati plaćenih zaposlenika	297	20.046	25.412
105. Broj mogućih sati rada po plaćenom zaposleniku	298	2.080	2.080
Kontrolni zbroj (294 do 298)	299	22.148	27.518
106. Broj lokalnih jedinica (LJ)	300	1	1
107. Broj lokalnih jedinica prema vrsti djelatnosti (LJVD)	301	0	0
Kontrolni zbroj (300 + 301)	302	1	1

RAZVOJNA AGENCIJA SJEVER – DAN d.o.o
42000-VARAŽDIN, Zagrebačka 94
OIB: 74325081334

B I L J E Š K E

UZ GODIŠNJI FINANCIJSKI IZVJEŠTAJ ZA 2012.GODINU

I.OPĆI PODACI

RAZVOJNA AGENCIJA SJEVER-DAN ustrojena je kao društvo s ograničenom odgovornošću koje je upisano u Sudski registar Trgovačkog suda u Varaždinu 25.01.2005. MBS: 070069086. Iz registriranih djelatnosti Društvo obavlja usluge privlačenja investicija, stvaranja radnih mjesta, izradu projekata za privlačenje sredstava fondova EU i pomoć gospodarskim subjektima iz tih domena. Financira se dijelom iz prihoda ostvarenih izradom razvojnih projekata, sredstvima ostvarenim provedbom prihvaćenih EU-projekata, proračunskim sredstvima osnivača i sl

Pri izboru RAČUNOVODSTVENIH POLITIKA Uprava Društva neposredno primjenjuje Hrvatske standarde financijskog izvještavanja (HSFI) za transakcije bez alternative, a za slučajeve mogućih alternativnih rješenja primjenjuju se odredbe vlastitog općeg akta.

II.BILANCA

- 1, AOP 014. iskazuje vrijednosti postrojenja u upotrebi, te uredske opreme i pokućstva obračunano po trošku nabave i umanjeno za ispravke vrijednosti Dugotrajna imovina se amortizira (otpisuje) primjenom linearne metode i propisanih stopa amortizacije)
- 2.AOP 026- predstavlja DEPOZITE u bankama (garancijska shema) a prema uplati Grada Koprivnica i Grada Varaždina.
- 3.AOP 032.-Ostala potraživanja predstavlja kauciju za vozilo u operativnom lizingu vozila za službene potrebe.
- 4.AOP 45-iskazuje potraživanja od kupaca
5. AOP 056-Potraživanja od Hypo banke za uložena slobodna sredstva u investicijski fond.
- 6.AOP 057-Ostala financijska imovina sadrži svotu potraživanja od Tehnološkog parka za otplaćeni kredit za BICRO u iznosu kn 70.000,00,
- 7.AOP 091- sadrži obvezu za uplaćene depozite gradova Koprivnice i Varaždina s temelja garancijske sheme (vidi AOP 026)
- 8.AOP 106 – predstavlja stavku ODGOĐENIH PRIHODA po osnovi smanjenja temeljnog kapitala za financiranje EU-projekata.

2.

9.Ostale stavke pasive iskazuju raščlanjeno obveze prema vrstama koje su iskazane u nominalnim svotama.

III.RAČUN DOBITI I GUBITKA (RDG)

8.AOP 112-Prihodi od prodaje sadrži vrijednosti obračunanih usluga od projekata, radionica,savjetovanja i sl.

9.AOP 113 – Ostali poslovni prihodi sadrži prihode od sudjelovanja u EU-projektima

10-AOP-136 Sadrži prihode od sudjelovanje osnivača u financiranju rashoda poslovanja.

Dijelom se rashodi pokrivaju iz ODGOĐENIH PRIHODA koji su formirani smanjivanjem temeljnog kapitala i prijenosom u odgođene prihode društva, što služi za pokriće rashoda vezanih na EU-projekte.

11.AOP 114-Poslovni rashodi sadrže rashode po prirodnim skupinama.Izdaci materijala i usluga obuhvaćeni su po trošku nabave, a izdaci za osoblje po ugovorenoj cijeni rada. Ostali izdaci iskazani su po trošku nastanka.

12.AOP 149-Dobit razdoblja je minimalna, jer Društvo nije utemeljeno radi stvaranja profita već zbog uvodno izloženih ciljeva, zbog čega se nastoji ostvariti prihode koji pokrivaju rashode.

IV.ZAKLJUČAK

Društvo je ostvarivanim prihodima u izvještajnoj godini uredno izvršavalo financijske obveze prema vjerovnicima,državnom proračunu i zaposlenicima.Suočava se s poteškoćama naplate potraživanja od korisnika usluga za izradu projekata i obveza nekih osnivača u skladu s Društvenim ugovorom o osnivanju Društva. U toku je provedba mjera za otklanjanje uočenih poteškoća.

PREDSJEDNIK UPRAVE DRUŠTVA:

mr.sc.Miljenko Ernoić



Društvo: RAZVOJNA AGENCIJA SJEVER DAN VARAŽDIN d.o.o
Adresa: 42000-VARAŽDIN, Trg bana Jelačića 17
OIB: 74325081334

Na temelju odredbe članka 422.Zakona o trgovačkim društvima (Narodne novine broj 111/93.do 107/07. i Društvenog ugovora, Uprava tvrtke Razvojna agencija sjever – dan Varaždin d.o.o

utvrdila je dne 28.veljače 2013.godine

O D L U K U O RASPODJELI DOBITI FINACIJSKE 2012.GODINE

Članak 1.

Dobit nakon oporezivanja utvrđena u godišnjem financijskom izvješću (RDG) za 2012..godinu u svoti

kn 5.321,53

knjigovodstveno se obuhvaća i iskazuje u Bilanci kao dobit tekuće godine.

Članak 2.

Odluku o konkretnoj uporabi dobiti iz članka 1.ove Odluke donijet će se u narednom razdoblju.

ZA UPRAVU:



Na temelju članka 441. stavka 1. točke.1. Zakona o trgovačkim društvima („Narodne novine“, br. 111/93., 34/99., 121/99. – vjerodostojno tumačenje, 52/00. – Odluka USRH, 118/03., 107/07., 146/08., 137/09., 152/11. – pročišćeni tekst, 111/12. i 68/13., članka 20. stavka 3. Zakona o računovodstvu („Narodne novine“, br. 109/07. i 54/13.) i članka 18. stavka 1. točke 1) Društvenog ugovora („Službeni vjesnik Grada Varaždina“, broj 8/04.) Gradonačelnik Grada Varaždina u funkciji Predsjedavajućeg Skupštine društva Razvojna agencija Sjever – DAN d.o.o. iz Varaždina, Trg bana Jelačića 17, donio je dana 2. srpnja 2013. godine slijedeću

ODLUKU

o uporabi dobiti za 2012. godinu

Čista dobit Društva nakon oporezivanja u iznosu od 5.321,53 kn raspoređuje se u zadržanu dobit.

PREDSJEDAJUĆI SKUPŠTINE DRUŠTVA



U Varaždinu, 2. srpnja 2013.

Društvo: RAZVOJNA AGENCIJA SJEVER DAN VARAŽDIN d.o.o
Adresa: 42000-VARAŽDIN, Trg bana Jelačića 17
OIB: 74325081334

Na temelju odredbe članka 422.Zakona o trgovačkim društvima (Narodne novine broj 111/93. do 107/07) i Društvenog ugovora o osnivanju, Uprava društva Razvojna agencija sjever-dan Varaždin d.o.o

utvrdila je dne 28.veljače 2013.godine

O D L U K U

O UTVRĐIVANJU TEMELJNIH FINACIJSKIH IZVJEŠĆA POSLOVNE 2012.GODINE

Točka 1.

Uprava društva, sukladno propisima za 2012..godinu pod 31.prosinca te godine sastavila je financijska i porezna izvješća:

- 1.Bilancu
- 2.Račun dobiti i gubitka
- 3.Bilješke uz temeljna financijska izvješća
- 4.Prijavu poreza na dobit za 2012.
- 5.Godišnji financijski izvještaj poduzetnika za 2012.
za potrebe vanjskog izvješćivanja (FINA)

Točka 2

Utvrđuje se račun dobiti i gubitka za 2012..godinu u kojem je iskazana svota

- | | |
|-----------------------------------|--------------|
| a) dobiti prije oporezivanja..... | kn 13.324,51 |
| b) porez na dobit..... | kn 8.002,98 |
| c) dobit nakon oporezivanja..... | kn 5.321,53 |

Točka 3.

Bilanca ba dan 31.prosinca 2012.godine iskazuje zbroj aktive i pasive

kn 2,228.441,00

te se ovime utvrđuju iskazana stanja.

Točka 4.

Prijava poreza na dobit za 2012.godinu, te Godišnji financijski izvještaj poduzetnika za 2012. temelje se na podacima iz Bilance i Računa dobiti i gubitka za 2012.godinu, te se ovime utvrđuju iskazana stanja.

ZA UPRAVU DRUŠTVA:

